


Гаджету – да!

Жебровская Ольга Олеговна,
учитель географии школы
«УНИСОН»
доцент,
кандидат педагогических наук



Уровни применения гаджетов (https://marinakurvits.com/urovni_vzaimodejstvija_kurvits/):

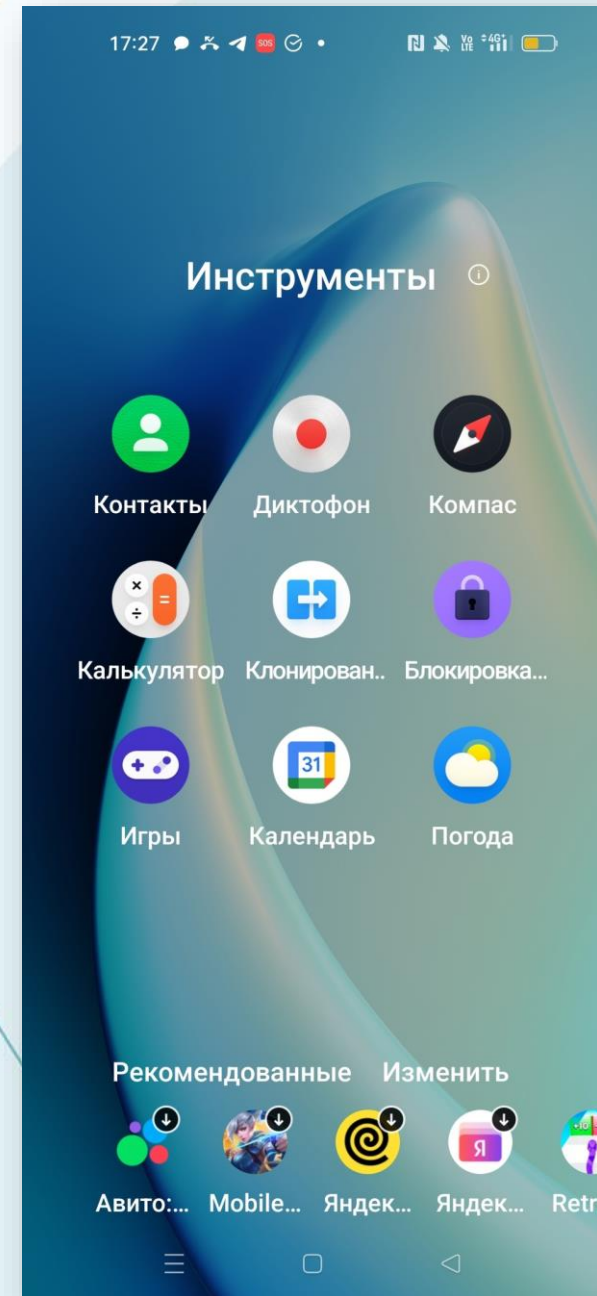
- **низкий** – замена ручки или учебника;
- **средний** – замена другого электронного устройства;
- **высокий** – использование возможностей устройства в полной мере, в том числе, интерактивных инструментов.



Активность ученика по отношению к цифровому материалу:

1. потребление
2. обозначение
3. взаимодействие
4. представление
5. дополнение
6. ремикс
7. создание

<https://www.youtube.com/watch?v=XPv2cl-UBOs&t=28s>

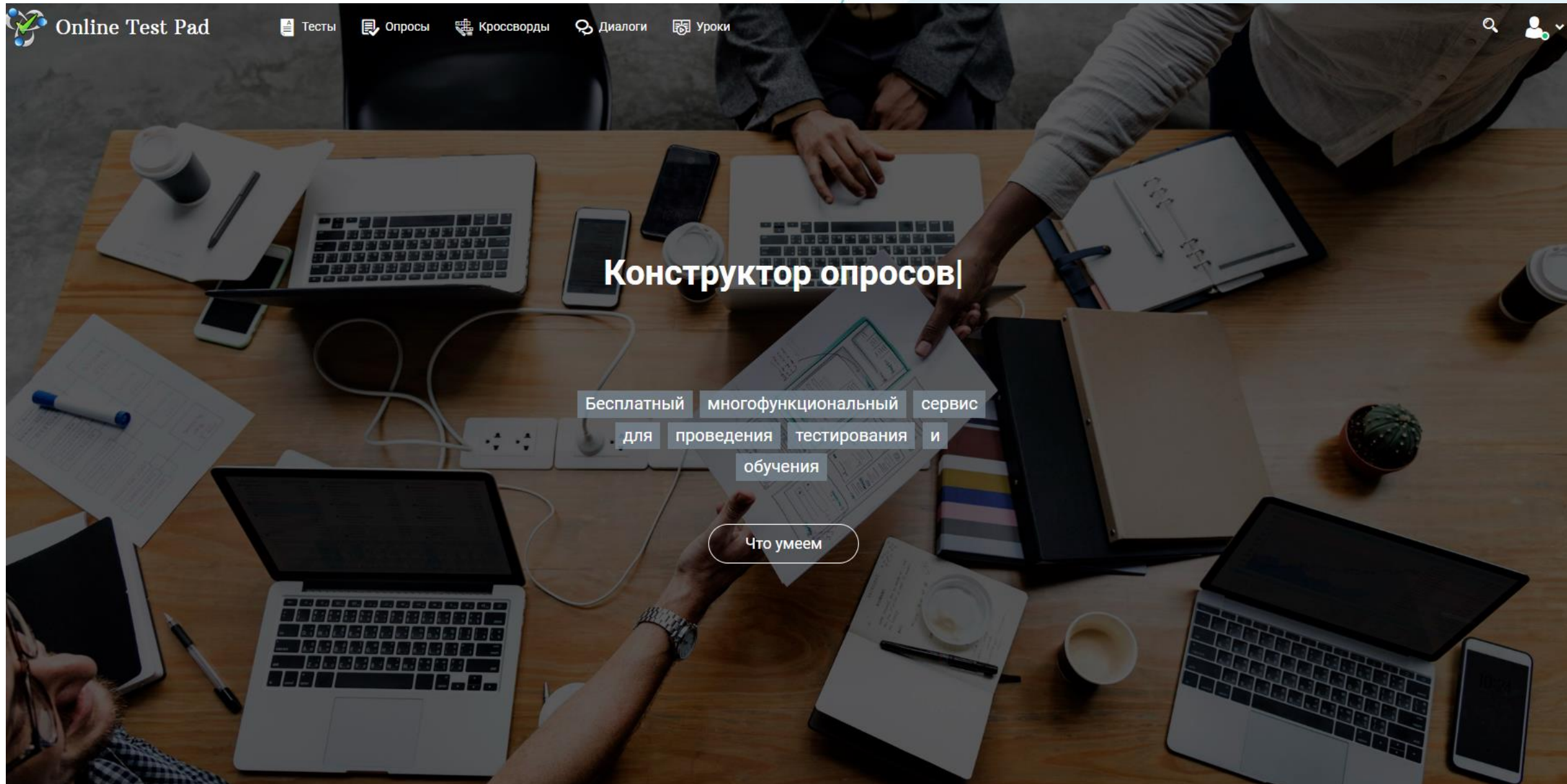


Назовите заповедную территорию, расположенную на полуострове Камчатка, входящую в Кроноцкий заповедник, если известно, что в его названии используется исландское слово.





<https://onlinetestpad.com/ru>



Конструктор опросов


Бесплатный многофункциональный сервис
для проведения тестирования и
обучения

Что умеем

Простой способ создать свои собственные учебные ресурсы.

Сделайте свои варианты занятий для вашего класса.

Викторины, сопоставления, словесные игры и многое другое.



68 581 496 ресурсов создано

Проще простого

Создайте оптимальный ресурс с помощью всего нескольких слов и нескольких нажатий.



Выберите шаблон.



Введите свой контент.



Распечатайте ваши занятия или воспроизведите их на экране.

https://learningapps.org

The screenshot shows the LearningApps.org website interface. At the top left, there is a logo with a pencil and paper icon and the text "LearningApps.org". To the right of the logo is a language selection menu with flags for German, Russian, English, Spanish, French, Italian, and Chinese. Below the logo is a navigation bar with a search box labeled "Поиск", a menu icon labeled "Все упражнения", a pencil icon labeled "Новое упражнение", a folder icon labeled "Создать коллекцию", and a user icon labeled "Вход".

The main content area features a large white box on the left with a play button icon and the text "LearningApps.org". To the right of this box are several smaller white boxes, each containing a different type of educational content: a graph with a bell curve, a 3D diagram of a green cube, a photograph of a bird, a bowl of cornflakes, a mind map titled "Basic English Grammar", and two templates for creating interactive content.



Благодарю за внимание!